



Informazioni per gli Ospiti con disabilità

Terme **G***di*
Giunone

Abbiamo raccolto alcune informazioni che ti aiuteranno ad organizzare al meglio la tua giornata alle Antiche Terme di Giunone. In questa guida troverai le facilitazioni all'accesso, le caratteristiche di accessibilità del parco e delle piscine, i servizi disponibili, e ancora consigli per rendere la tua esperienza al nostro parco termale unica e memorabile. Vieni a trovarci, ti aspettiamo!

Un'oasi di pace, divertimento e benessere per tutti.



Alle Antiche Terme di Giunone relax e divertimento sono di casa per tutti. Immergiti nel verde delle piante secolari, avventurati nelle piscine ad onde tra i giochi d'acqua, lanciati sugli acquascivoli... mentre godi i benefici di **acque termali terapeutiche**.

Scopri fascino e comodità di una location dalla storia unica e antica.



Entrata giornaliera, pomeridiano, abbonamento o ingresso in pausa pranzo: il Parco Termale offre molteplici soluzioni, con tariffe vantaggiose, pensate per rispondere alle esigenze di tutti, in particolar modo delle **famiglie**.



A differenza di altri parchi acquatici, **ampie aree alberate** concedono ai visitatori ombra e frescura nelle calde giornate d'estate, limitando il rischio di scottature dovute al sole.



Dopo un tuffo in piscina, non c'è niente di meglio che fare un **pic-nic** sotto la chioma delle piante secolari e godersi il meritato riposo. Troverai tavoli e panche in legno a tua disposizione.

ACQUE TERMALI TERAPEUTICHE



Le acque sulfuree che alimentano le piscine presentano **proprietà benefiche certificate**, dimostrate in numerosi studi:

- proprietà **cicatrizzanti** per la cura delle ferite;
- proprietà **lenitive**;
- proprietà curative per **psoriasi** e **dermatite atopica**: chi ne soffre può usufruire di un abbonamento agevolato, presentando il certificato medico;
- funzione **protettiva dello stomaco**, dei **reni** e del **fegato**: all'ingresso del Parco è presente una fonte e sono in molti, fin dai tempi antichi, a bere la preziosa acqua termale.

SEI ALLERGICO AL CLORO?



Le piscine storiche **Brentella** e **Cavalla** sono ideali per chi è allergico al cloro: i fondali in sabbia e sassi determinano infatti una purificazione naturale delle acque ed è quindi possibile limitarsi a disinfettare solo il piano vasca, evitando così l'utilizzo del cloro.

COME ARRIVARE

Il Parco si trova in via delle Terme, 1 Caldiero (VR), a 5 minuti dal casello di Soave, autostrada A4 ed è raggiungibile tramite la Statale 11.

Linee 130 e 229 extraurbane.

La fermata è a 300 m di distanza sulla Statale 11.



DOVE PARCHEGGIARE



Il Parco Termale dispone di **2 parcheggi** posti nelle immediate vicinanze dell'ingresso.

Sono disponibili alcuni stalli **riservati agli Ospiti con disabilità muniti di contrassegno**:

2 sono in prossimità dell'ingresso, gli altri in corrispondenza del parcheggio nr. 1 posto a nord del parco. Trattandosi di località collinare, è possibile incontrare brevi tratti con **pendenze superiori all'8%** lungo la strada che conduce all'ingresso.

Per gli Ospiti con mobilità ridotta, il Parco mette a disposizione una "**modalità d'accesso agevolato**": è possibile entrare con l'auto dal viale posto a lato dell'ingresso, effettuare il trasbordo dei passeggeri e parcheggiare quindi la vettura negli stalli riservati. Per usufruire della "**modalità d'accesso agevolato**", è necessario informare preventivamente il nostro Staff del proprio arrivo, chiamando il numero 045 7650933.

MUOVERSI NEL PARCO




Il Parco si estende su un'ampia superficie alberata e a prato, in parte collinare. Le pendenze sono in gran parte dolci, ma è possibile incontrare brevi tratti con **pendenze superiori all'8%**.

I percorsi sono generalmente pavimentati e presentano una superficie continua adatta al calpestio e al transito di passeggini e sedie a rotelle. Sono tuttavia presenti anche tratti in ghiaio nella parte antica del Parco e lungo il viale che conduce agli scivoli.

L'ACCESSO ALLE PISCINE

Le persone con mobilità ridotta possono accedere alle piscine tramite entrata dedicata complanare, segnalando la propria presenza all'assistente bagnante.

È inoltre disponibile un sollevatore che viene spostato nelle diverse piscine in base alle esigenze degli Ospiti.



La **Piscina ad Onde**: fondale degradante e presenza di onde con intensità varia.

La **Piscina Junior**: piscina per bambini con scivoli e giochi d'acqua.

L'**Olimpia**: piscina olimpionica 50x21 m, dedicata in parte a nuoto libero e corsi di nuoto e in parte al relax.


La **Dugaletta**: ideale per acquagym e ginnastica in acqua, è attrezzata con idromassaggio.

Raining Pool: laguna con fondale basso degradante, ove è possibile sedersi e sdraiarsi. Sono presenti numerosi giochi d'acqua: onde, bolle, gaiser, effetto nebbia e pioggia e cascate d'acqua rilassanti.

La **Cavalla**: piscina antica con fondale di sassi.

La **Brentella**: piscina antica con fondale sabbioso.

4 acquascivoli: l'emozionante **Kamikaze**, l'**Idroturbo** chiuso e a forma di tubo, il **Toboga** lento e sinuoso e **BiG River** discesa mozzafiato su gommoni da 1 e 2 posti.



Le vasche storiche **Cavalla** e **Brentella** sono caratterizzate dalla presenza di **scale d'accesso e dislivelli**. La loro struttura è vincolata dalla Soprintendenza per i Beni Culturali e non è pertanto possibile rimuovere le barriere architettoniche esistenti. L'accesso agli acquascivoli è esclusivamente tramite scale e non presenta particolari restrizioni: **è vietato l'ingresso al di sotto di 120cm di altezza**.

IL CENTRO SERVIZI

Le Antiche Terme di Giunone dispongono di un moderno **Centro Servizi** che ospita gli spogliatoi, i bagni e le docce. È presente un bagno accessibile con doccia e fasciatoio.

BAGNO ACCESSIBILE



Dimensioni bagno: larghezza 210 cm; lunghezza 447 cm

Larghezza porta: 86 cm
(apertura verso l'esterno con maniglia)

Porta luce netta: 75 cm

Accostamento laterale al WC: 100 cm

Accostamento frontale al lavabo: 80 cm

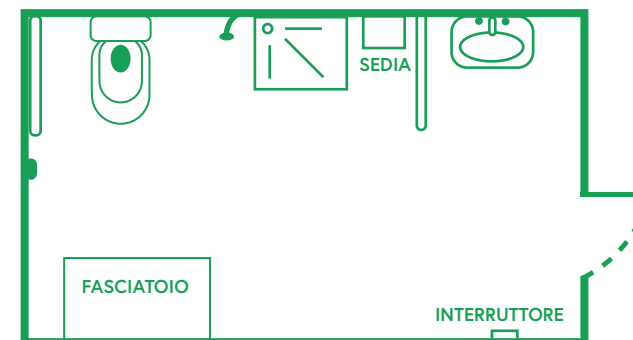
Altezza sotto al lavabo: 67 cm

Doccia aperta 100 x 100 cm con seduta e maniglione

Altezza doccino: 100 cm

Altezza rubinetto: 140 cm

Altezza interruttori: 90 cm



ASSISTENZA SANITARIA E PRIMO SOCCORSO

Il servizio di primo soccorso è disponibile tutti i giorni. Sabato e domenica è garantita anche l'assistenza sanitaria.



ALTRI SERVIZI



Corsi di nuoto
e acquagym



Armadietti



Noleggio sdraio
e ombrellone



Ristorante
e pizzeria



Parco giochi



Chioschi bar



Beach volley



Beach soccer



Shop articoli
da piscina

BIGLIETTI E RIDUZIONI

Per gli Ospiti con disabilità pari al 100% con necessità di assistenza continua e per l'accompagnatore l'ingresso è **gratuito**.

Gli Ospiti con disabilità dal 70 al 100% beneficiano del **biglietto ridotto**.

In entrambi i casi è necessario presentare all'ingresso la certificazione indicante la percentuale di invalidità (o idonea documentazione equipollente).



Si consiglia agli Ospiti abituali di **abbonarsi**: sarà così possibile accedere al Parco più velocemente.

CONSIGLI PER GLI OSPITI

1

Se sei alla ricerca di puro relax, le giornate di **lunedì** e **venerdì** sono perfette, in quanto poco affollate.



2

Per rifuggire dal sole, accomodati nella **parte antica**, all'ombra di maestose piante secolari.



3

Gli Ospiti con **mobilità ridotta** possono trovare una comoda sistemazione nella **parte nord del Parco**, in una tranquilla area alberata priva di barriere architettoniche. Per questi ospiti, il **noleggìo dello sdraio è gratuito**, fino ad esaurimento scorte.



4

Per qualunque esigenza particolare, chiamaci al numero **045 7650933**.

Siamo a tua disposizione!





Terme di Giunone

via delle Terme, 1
37042 CALDIERO (Verona)



Tel. 045 7650933
Fax 045 6151278



info@termedigiunone.it
www.termedigiunone.it